

## ► Profils de recouvrement pour ferme-imposte extra-plat Ventus F 200 longueur 1800 mm



p. 1-437



### Caractéristiques produits

Unité de vente (1 pièce)

### Caractéristiques techniques

Code	Finition
438529	Laqué blanc
438508	Argent anodisé
438522	Laqué noir

### Descriptif

En aluminium.  
Longueur 1800 mm

#### Gamme

Ferme-imposte extra-plat avec compas à verrouillage intégré et accrochage du compas verrouillé.

Pour menuiserie bois, aluminium et PVC.

Manœuvre par poignée.

Ouverture à soufflet largeur 200 mm autorisant une aération intensive.

Encombrement réduit : largeur du profil de recouvrement 20 mm.

Tringles horizontale et verticale cachées par un profil de recouvrement à clipper.

Compression du vantail réglable jusqu'à 24 mm.


Nettoyage de la face extérieure de la vitre par désolidarisation du compas de l'ouvrant.

Pour réaliser un ferme-imposte Ventus F 200, prévoir : 1 boîte de base, 1 tringle, 1 profil de recouvrement, éventuellement des compas supplémentaires pour une largeur de vantail supérieure à 1200 mm.

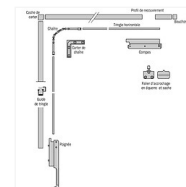
### Documentation

6 documentation(s) disponible sur notre site internet.

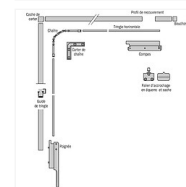
### Produits complémentaires



Ferme-imposte extra-plat Ventus F 200 boîte de base



Tringle pour coulissantes levantes menuiserie bois GU 937 et ferme-imposte Ventus



Compas pour ferme-imposte extra-plat Ventus F 200