

PRESENTATION ET DOMAINES D'APPLICATION :

Cheville autoforeuse pour fixations légères dans plaques de plâtre.
 Tous artisans, maintenance.

Chevilles nylon autoforeuses Ilur

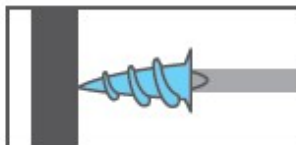
DESCRIPTIF TECHNIQUE PRODUIT :

- Chevilles nylon autoforeuses.
- Utilisation : intérieure.
- L'entraînement de la cheville s'effectue directement sur l'empreinte de la collerette.
- Épaisseur maxi à fixer : 20 mm.
- Livrées avec vis tête bombée.

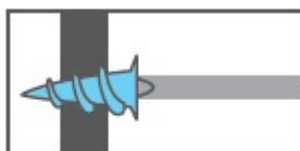


INFORMATIONS DIVERSES ET CONSEILS :

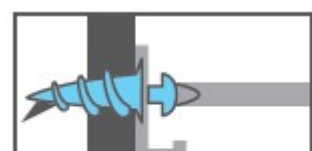
Vissage direct au tournevis, pas de pré-perçage : l'entraînement de la cheville s'effectue directement sur l'empreinte de la collerette.



1. Positionner la pièce à fixer et repérer les emplacements. À l'aide d'un tournevis pozidriv n°2, pousser la cheville dans le support pour créer un petit avant-trou.



2. Visser la cheville à travers la plaque de plâtre jusqu'à ce que la collerette vienne affleurer le support.



3. Positionner la pièce à fixer et utiliser la vis livrée avec la cheville et fixer.

∅ cheville mm	Longueur cheville mm	∅ vis mm	Longueur vis mm	Ép. à fixer max. mm	Cond.
12	37	4,5	30	20	100

Code	Désignation
455 169	LA BOÎTE DE 100 CHEVILLES NYLON AUTOFOREUSES ILUR



Forts de notre expertise depuis 1889, nous recherchons, pour vous, d'excellents rapports qualité/prix chez les meilleurs fabricants reconnus. Tous les fournisseurs retenus s'engagent au travers de notre « charte fournisseur » sur les valeurs d'éthique, de respect des personnes et de l'environnement, de respect du droit du travail et la lutte contre la corruption.

En savoir plus, www.legallais.com

Mise-à-jour : 04/02/2019