

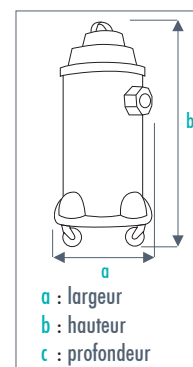
> JET 50 Aspirateurs cuve inox

Caractéristiques :

- Fabrication européenne
- Aspirateur eau et poussières
- Équipé d'un filtre classe M de série
- Moteur conçus pour des utilisations intensives continues
- Aspiration bi-turbine
- Moteur à refroidissement de type by-pass (de l'air est aspiré par une troisième turbine au-dessus du moteur uniquement pour le refroidissement)
- Accessoires métalliques et tubes inox
- Socle à 4 roues pour une mobilité optimisée

- Flexible armé anti-écrasement
- Plaque anti-électricité statique reliée à la prise de terre
- Câble d'alimentation en néoprène H07 RNF longueur 7000 mm
- Accessoires métalliques livrés de série :
 - 2 tubes coudés ergonomiques assurant un confort d'utilisation
 - 1 suceur à poussières de 400 mm
 - 1 suceur à liquide de 400 mm
- Accessoires plastiques livrés de série :
 - 1 brosse ronde
 - 1 suceur plat
 - 1 connecteur d'accessoires
 - 1 flexible de 2500 mm

	Cuve	Capacité (L)	Puissance (W)		Dépression (Kpa) (mm H2O) (mbar)			Débit (m³/h) (l/min)		Décibels à 1 m (dBA)	Ø accessoires (mm)	(kg)	Dimensions a x b x c (mm)	
JET 50	Inox	50	1200	230 V mono	23,52	2400	235,2	216	3600	71,1	40	26	560 x 930 x 600	20402003



JET 50



✓ Conseils d'utilisation :

Ces appareils ne conviennent pas au ramassage des poussières nocives, (farine, amiante, plomb, matières inflammables...).

> Accessoires et consommables

> Filtres :

	Pour aspirateur	Classe	
Coton A	JET 50	L	20498063
Poussières très fines B	JET 50	M	20498059



> Flexibles et embouts :

	Pour aspirateur	
Ø 40 mm, longueur 2500 mm A	JET 30 / 50 / 60 JET 51 P / 61 P / 101 P	20498001
Ø 40 mm, au mètre B	JET 30 / 50 / 60 / 100 JET 51 P / 61 P / 101 P	20499305
Embout Ø 40 mm, côté cuve C	JET 30 / 50 / 60 JET 51 P / 61 P / 101 P	20499206
Embout Ø 40 mm, côté canne D	JET 30 / 50 / 60 / 100 JET 51 P / 61 P / 101 P	20499207
Embout raccordement Ø 40 mm E	JET 30 / 50 / 60 / 100 JET 51 P / 61 P / 101 P	20499313



> Suceurs larges :

	Pour aspirateur	
Suceur moquette 400 mm A	JET 30 / 50 / 60 / 100 JET 51 P / 61 P / 101 P	20498068
Suceur à poussières 400 mm B	JET 30 / 50 / 60 / 100 JET 51 P / 61 P / 101 P	20498005
Suceur à liquide 400 mm C	JET 30 / 50 / 60 / 100 JET 51 P / 61 P / 101 P	20498003



> Suceur large spécial :

	Pour aspirateur	
Suceur sur roulettes à sec et à eau 450 mm	JET 30 / 50 / 60 / 100 JET 51 P / 61 P / 101 P	20498006




> Tubes acier :

	Pour aspirateur	
Ø 40 coude complet longueur 1270 mm	JET 30 / 50 / 60 / 100 JET 51 P / 61 P / 101 P	20498002



> Suceurs et brosses :

	Pour aspirateur	
Suceur plat droit A	JET 30 / 50 / 60 / 100 JET 51 P / 61 P / 101 P	20498012
Suceur plat inox 300 mm B	JET 30 / 50 / 60 / 100 JET 51 P / 61 P / 101 P	20498029
Brosse ronde C	JET 30 / 50 / 60 / 100 JET 51 P / 61 P / 101 P	20498009
Suceur conique caoutchouc D	JET 30 / 50 / 60 / 100 JET 51 P / 61 P / 101 P	20498011
Connecteur brosse ronde E	JET 30 / 50 / 60 / 100 JET 51 P / 61 P / 101 P	20498013



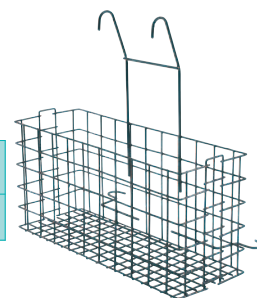
> Kit complet :

	Pour aspirateur	
Kit accessoires Ø 32 à 40 mm	JET 30 / 50 / 60 JET 51 P / 61 P / 101 P	20498061




> Porte-accessoires :

	Pour aspirateur	
Corbeille en fer tressé	JET 50 / JET 51 P	20498065



> Recharges de brosses :

	Pour aspirateur	
Pour suceur à poussières A	JET 30 / 50 / 60 / 100 JET 51 P / 61 P / 101 P	20498052
Pour suceur à roulettes B	JET 30 / 50 / 60 / 100 JET 51 P / 61 P / 101 P	20498058



> Recharges de caoutchouc :

	Pour aspirateur	
Pour suceur à liquide A	JET 15 / 30 / 50 / 60 / 100 JET 51 P / 61 P / 101 P	20498053
Pour suceur à roulettes B	JET 30 / 50 / 60 / 100 JET 51 P / 61 P / 101 P	20498060

