

> JET 30 SYNCHRO

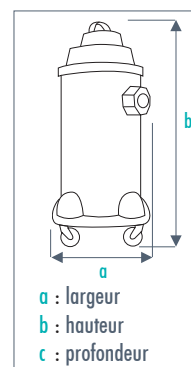
Aspirateur pour outils électroportatifs

Caractéristiques :

- Fabrication européenne
- Aspirateur eau et poussières
- Équipé d'un filtre classe M de série
- Équipé d'une prise électrique pour l'alimentation simultanée d'une machine électroportative de 100 à 2200 W
- Moteur conçu pour des utilisations intensives continues
- Aspiration bi-turbine
- Moteur à refroidissement de type by-pass
- Accessoires métalliques et tubes inox

- Flexible armé anti-écrasement
- Plaque anti-électricité statique reliée à la prise de terre
- Câble d'alimentation en néoprène HO7 RNF longueur 3000 mm
- Accessoires livrés de série :
 - 2 tubes coudés ergonomiques assurant un confort d'utilisation
 - 1 suceur à poussières de 400 mm
 - 1 suceur à liquide de 400 mm
 - 1 brosse ronde
 - 1 suceur plat
 - 1 connecteur d'accessoires
 - 1 flexible de 2500 mm

	Cuve	Capacité (L)	Puissance (W)		Dépression (Kpa) (mm H2O) (mbar)			Débit (m³/h) (l/min)		Décibels à 1 m (dBA)	Ø accessoires (mm)	(kg)	Dimensions a x b x c (mm)	
JET 30 SYNCHRO	Inox	30	1200	230 V mono	23,52	2400	235,2	216	3600	75	40	17	350 x 750 x 350	20402030




✓ Conseils d'utilisation :

Ces appareils ne conviennent pas au ramassage des poussières nocives, (farine, amiante, plomb, matières inflammables...).


> Accessoires et consommables

> Filtres :

	Pour aspirateur	Classe	
Coton B	JET 30	L	20498070
Poussières très fines F	JET 30	M	20498054
Surfiltres nylon	JET 30	-	20499519




> Flexibles et embouts :

	Pour aspirateur	
Ø 40 mm, longueur 2500 mm A	JET 30 / 50 / 60 JET 51 P / 61 P / 101 P	20498001
Ø 40 mm, au mètre B	JET 30 / 50 / 60 / 100 JET 51 P / 61 P / 101 P	20499305
Embout Ø 40 mm, côté cuve C	JET 30 / 50 / 60 JET 51 P / 61 P / 101 P	20499206
Embout Ø 40 mm, côté canne D	JET 30 / 50 / 60 / 100 JET 51 P / 61 P / 101 P	20499207
Embout raccordement Ø 40 mm E	JET 30 / 50 / 60 / 100 JET 51 P / 61 P / 101 P	20499313




> Suceurs larges :

	Pour aspirateur	
Suceur moquette 400 mm A	JET 30 / 50 / 60 / 100 JET 51 P / 61 P / 101 P	20498068
Suceur à poussières 400 mm B	JET 30 / 50 / 60 / 100 JET 51 P / 61 P / 101 P	20498005
Suceur à liquide 400 mm C	JET 30 / 50 / 60 / 100 JET 51 P / 61 P / 101 P	20498003




> Suceur large spécial :

	Pour aspirateur	
Suceur sur roulettes à sec et à eau 450 mm	JET 30 / 50 / 60 / 100 JET 51 P / 61 P / 101 P	20498006



> Tubes acier :

	Pour aspirateur	
Ø 40 coude complet longueur 1270 mm	JET 30 / 50 / 60 / 100 JET 51 P / 61 P / 101 P	20498002




> Suceurs et brosses :

	Pour aspirateur	
Suceur plat droit A	JET 30 / 50 / 60 / 100 JET 51 P / 61 P / 101 P	20498012
Suceur plat inox 300 mm B	JET 30 / 50 / 60 / 100 JET 51 P / 61 P / 101 P	20498029
Brosse ronde C	JET 30 / 50 / 60 / 100 JET 51 P / 61 P / 101 P	20498009
Suceur conique caoutchouc D	JET 30 / 50 / 60 / 100 JET 51 P / 61 P / 101 P	20498011
Connecteur brosse ronde E	JET 30 / 50 / 60 / 100 JET 51 P / 61 P / 101 P	20498013




> Sacs :


	Pour aspirateur	
Papier B	JET 30	20498017




> Recharges de brosses :


	Pour aspirateur	
Pour suceur à poussières A	JET 30 / 50 / 60 / 100 JET 51 P / 61 P / 101 P	20498052
Pour suceur à roulettes B	JET 30 / 50 / 60 / 100 JET 51 P / 61 P / 101 P	20498058

> Kit complet :

	Pour aspirateur	
Kit accessoires Ø 32 à 40 mm	JET 30 / 50 / 60 JET 51 P / 61 P / 101 P	20498061



> Recharges de caoutchouc :

	Pour aspirateur	
Pour suceur à liquide A	JET 15 / 30 / 50 / 60 / 100 JET 51 P / 61 P / 101 P	20498053
Pour suceur à roulettes B	JET 30 / 50 / 60 / 100 JET 51 P / 61 P / 101 P	20498060

